

YOUTUBE: UN "CANALE" PER LA PARTECIPAZIONE

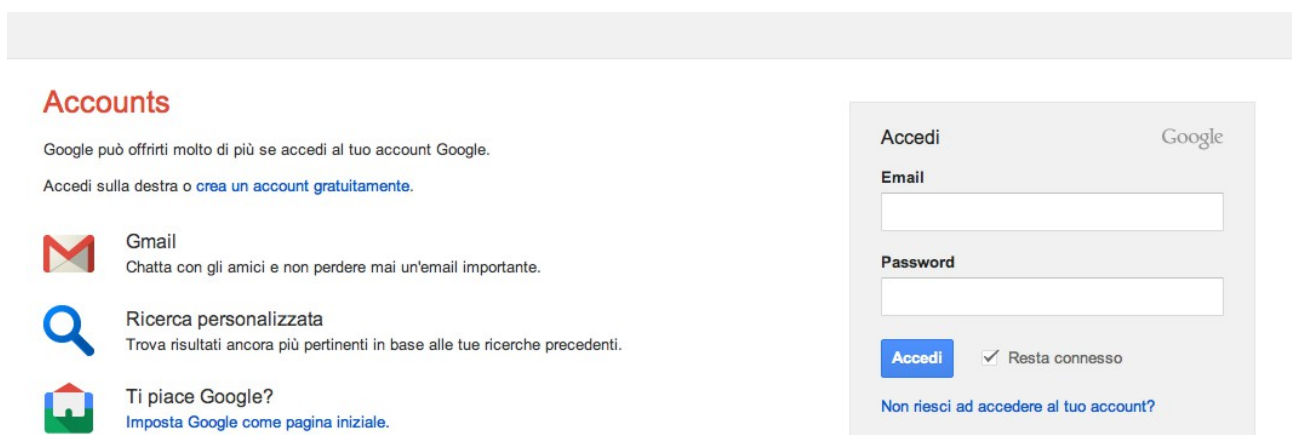
Viene qui proposto un uso di YouTube (<http://www.youtube.com/?gl=IT&hl=it>) che va oltre le modalità più diffuse che vedono esclusivamente il caricamento rapido di video. Innanzitutto va fatto notare, ad una semplice lettura, come ad ogni video possano corrispondere delle note che possono anche essere piuttosto corpose e corredate di link (basta scrivere gli indirizzi internet nella forma completa "http:// ..."). Ogni pagina di YouTube può dunque essere un'unità informativa di una certa consistenza. In realtà, ci sono molte altre possibilità di organizzare una comunicazione, ed anche un'interazione, con un proprio pubblico.

Per essere operativi in YouTube bisogna essere iscritti ai servizi Google: quindi bisogna, in sostanza, disporre di una Gmail.

Si effettua dunque l'accesso dalla pagina del motore di ricerca (<https://www.google.it/>) cliccando su "Accedi".



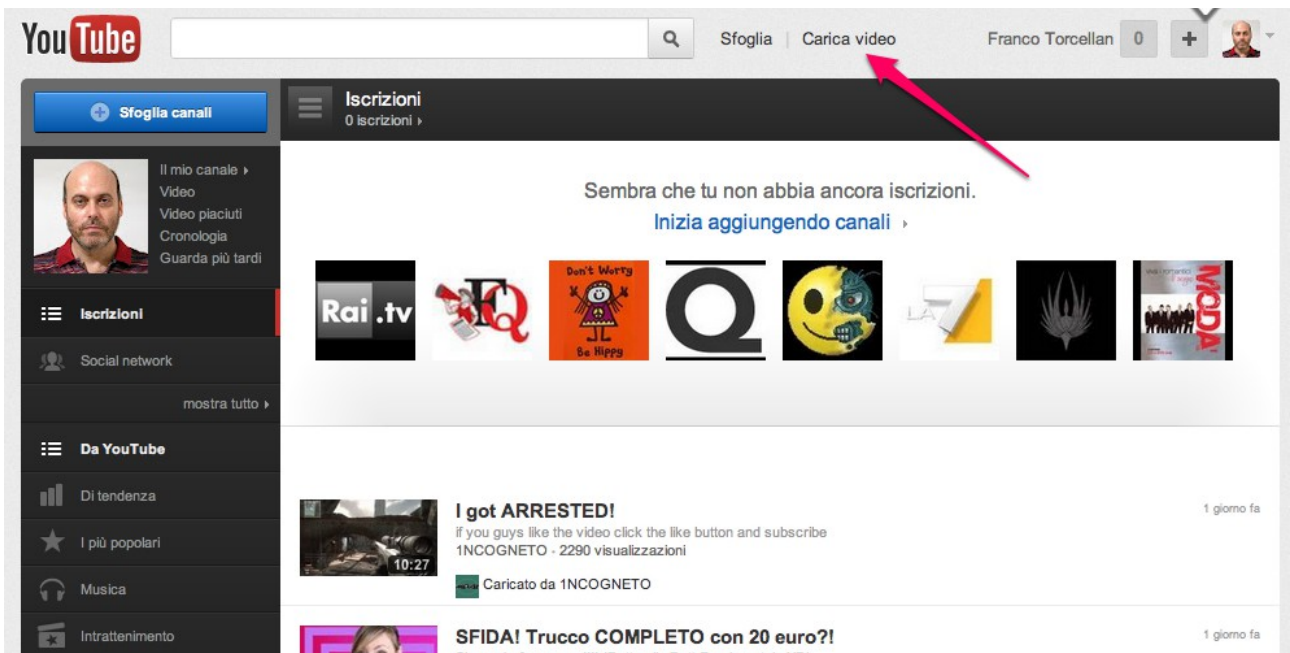
Nella schermata che appare si devono inserire nome utente e password.



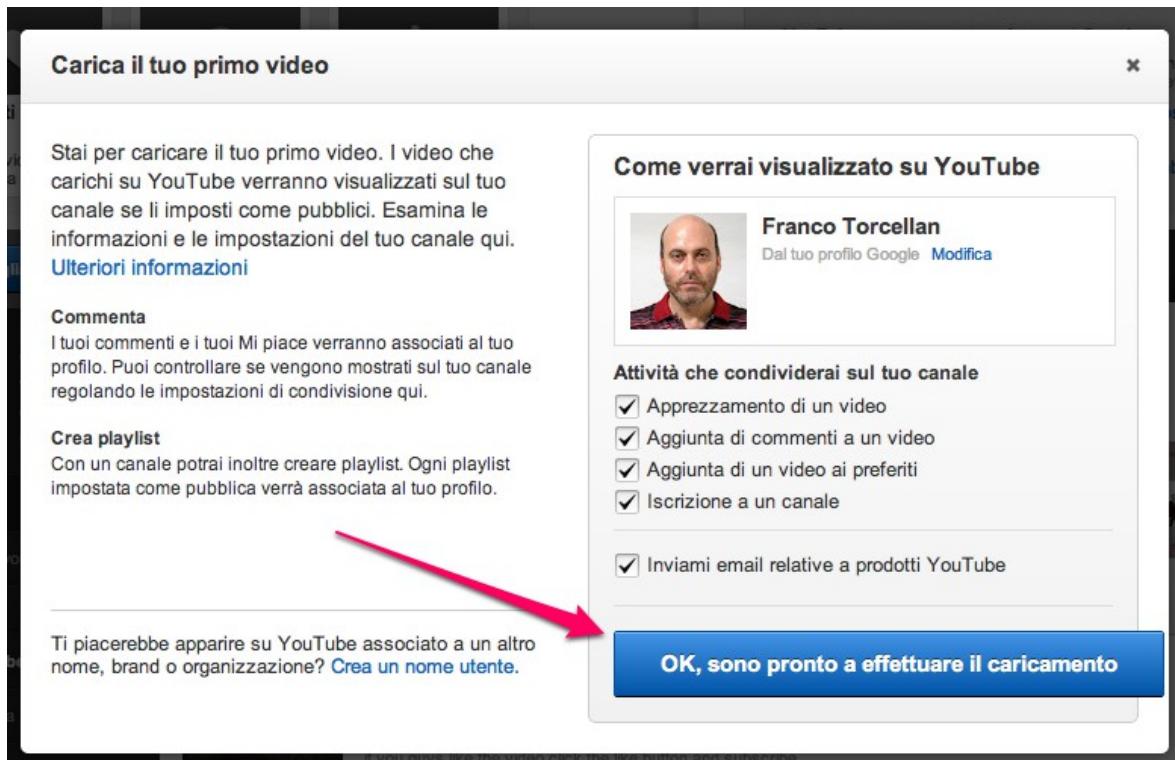
Effettuato l'accesso si vedrà il proprio nome e la propria foto in alto a destra al posto del pulsante "Accedi".
Si potrà quindi cliccare su YouTube.



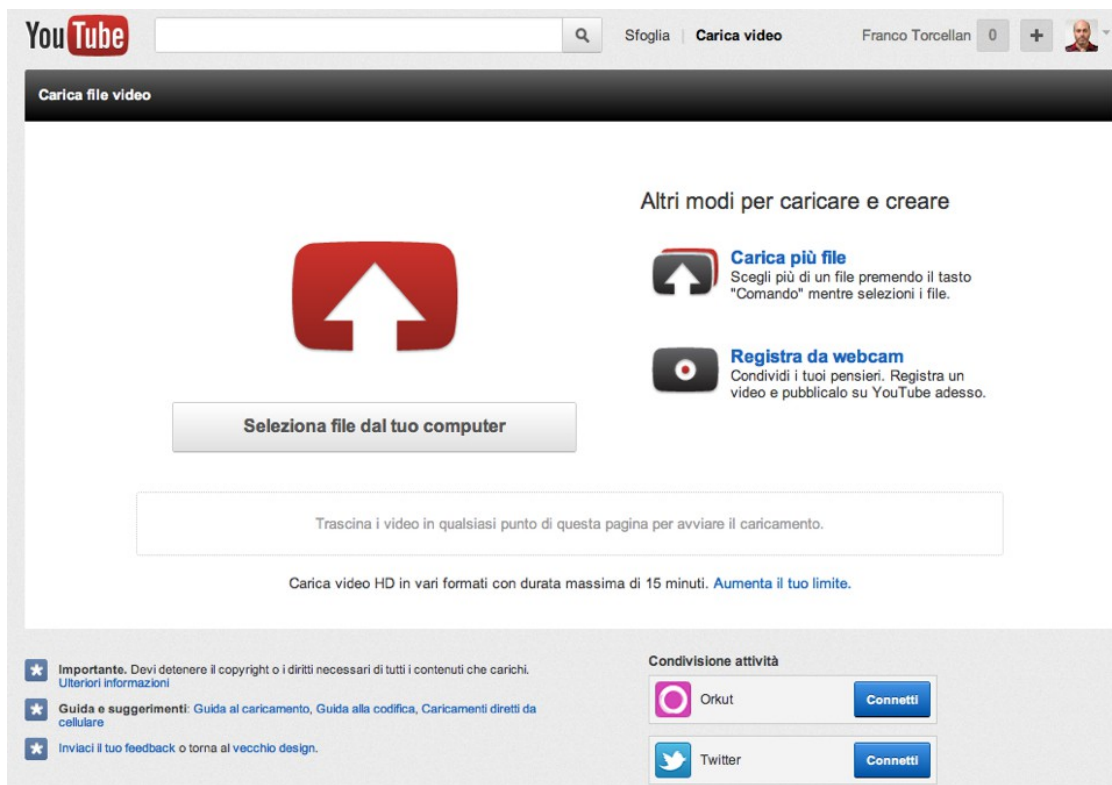
Si potrà dunque caricare il primo video cliccando sull'apposita opzione.



Al primo caricamento vengono fornite indicazioni sulla condivisione delle azioni e sulla visualizzazione del profilo.



Cliccando sull'apposito tasto si raggiunge la schermata di caricamento dall'interfaccia molto intuitiva.



Scelto un video, durante il suo caricamento, sarà possibile compilare i dati della pagina in cui il video sarà caricato: titolo, descrizione, tag (parole-chiave che lo identificano).

YouTube

Caricamento di 1 video

Gestione video + Aggiungi altri video

La Gazzetta del Veneto

Caricamento del video. Il video verrà pubblicato all'indirizzo: <http://youtu.be/pnefPBonKpw>

+ Aggiungi a X Annulla

67%

Informazioni di base Impostazioni avanzate

Abbiamo rinnovato la pagina. Consulta queste schede per trovare un modo più semplice per personalizzare le impostazioni video.

Titolo

La Gazzetta del Veneto

Descrizione

Progetto promosso dal Consiglio Regionale del Veneto per i 150 anni dell'Unità d'Italia

Tag

Unità d'Italia, Storia, didattica,

Impostazioni privacy

Pubblico

Ricercabile e visualizzabile da chiunque

Categoria

Istruzione

Proprietà diritti e licenza

Creative Commons - Attribuzione

Miniature video

Le miniature selezionabili verranno visualizzate quando l'elaborazione del video sarà terminata.

Tutte le modifiche sono state salvate. Salvataggio riuscito

Comprimi

Si definiranno le impostazioni della privacy (visibilità: pubblico, privato, non in elenco).

Si inserirà il video in una Categoria e si deciderà una licenza (si consiglia una Creative

YouTube

Caricamento completato

Gestione video + Aggiungi altri video

La Gazzetta del Veneto

Caricamento completato. Il video verrà pubblicato all'indirizzo: <http://youtu.be/pnefPBonKpw>

Condividi + Aggiungi a

Informazioni di base Impostazioni avanzate

Comentari e risposte

Consenti commenti: Approvati

Gli utenti possono votare i commenti

Gli utenti possono votare questo video

Consenti video di risposta: Approvati

Syndication

Sì, rendi questo video disponibile su telefoni cellulari e TV. Il video potrebbe non essere disponibile su tutti i dispositivi a causa di problemi di copyright o licenza.

No, questo video non deve essere disponibile su telefoni cellulari e TV.

Incorporamento

Abilita incorporamento

Località del video

San Marco, 2322, 30124 Venezia Cerca

Data di registrazione

15 marzo 2011 Oggi

Video 3D

Nessuna preferenza

Tutte le modifiche sono state salvate. Salvataggio riuscito

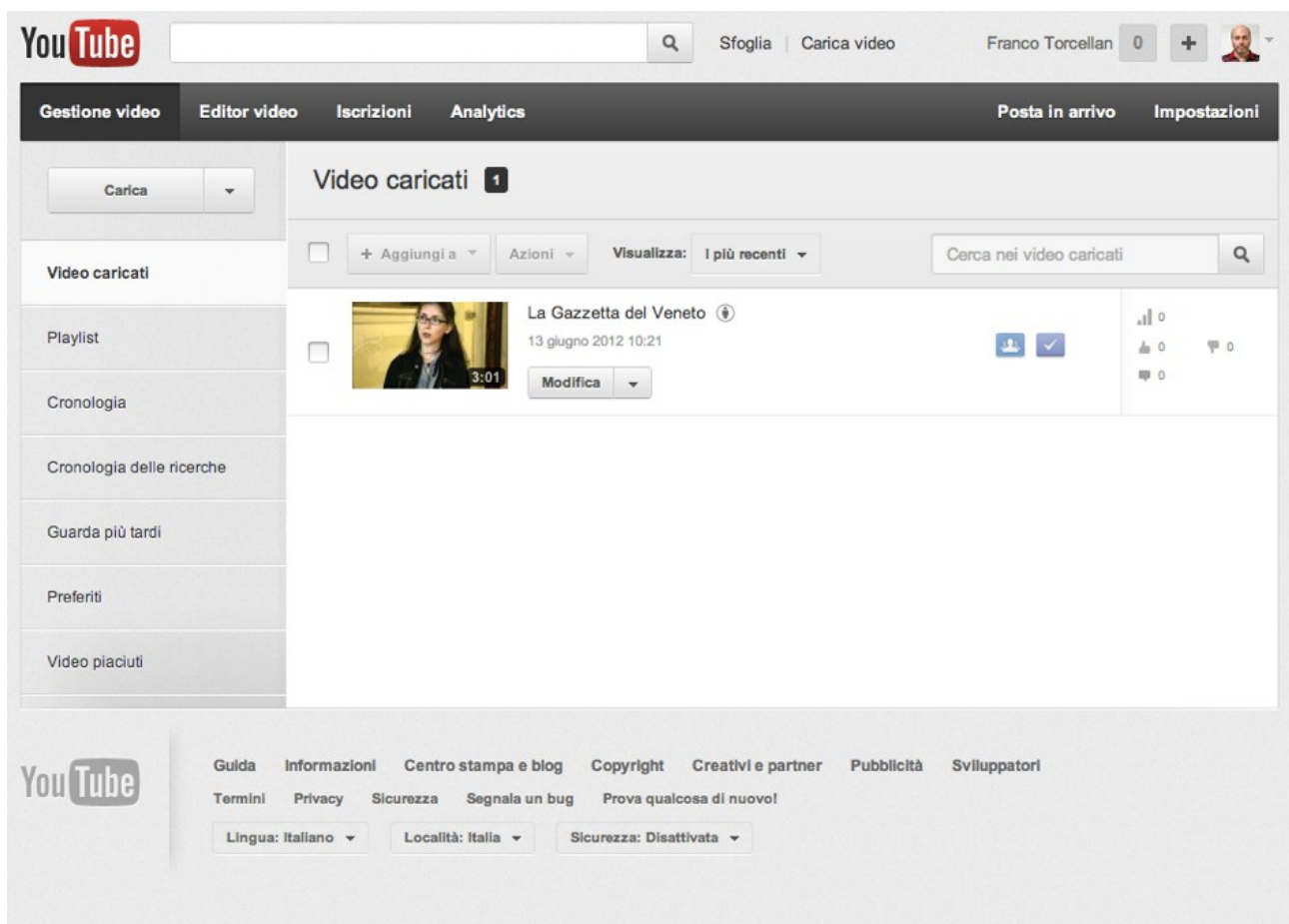
Comprimi

Commons).

Nella scheda "Impostazioni avanzate" si avrà cura di stabilire che i commenti al video dovranno essere approvati per essere visualizzati.
Si potranno indicare anche luogo e data in cui è stato girato il video.

Quindi cliccando l'apposito pulsante si raggiungerà la pagina di "Gestione video".
In essa sono elencati tutti i video caricati ed è possibile gestire le loro caratteristiche e le varie attività in YouTube (playlist, video preferiti, video votati, ...).

Cliccando sulla miniatura di un video, è possibile raggiungere la pagina in cui esso è visibile al pubblico (se marcato come "pubblico").



The image shows a YouTube video player interface. At the top, the YouTube logo is on the left, followed by a search bar and navigation links like 'Sfoggia' and 'Carica video'. The user 'Franco Torcellan' is logged in. Below the navigation bar, there are buttons for 'Modifica informazioni', 'Miglioramenti', 'Annotazioni', 'Analytics', and 'Gestione video'. The video title is 'La Gazzetta del Veneto' by Franco Torcellan, with 1 video in the playlist. The video player shows a man in a suit and glasses, with a progress bar at 0:24 / 3:01. Below the player, it says 'Questo video è pubblico.' and provides options like 'Mi piace', 'Aggiungi a', 'Condividi', and 'Download'. The video has 0 visualizzazioni. A description below the video mentions it was published on 13/06/2012 and is a project promoted by the Veneto Regional Council. On the right, there is a list of related videos with thumbnails and titles like 'Gazzetta Cup 2012', 'Assalto a San Marco', 'ALBERTO CONTADOR'S WARM', 'CONCORSO D'ARTE PER L'AEROPORTO DI', 'La Gazzetta del Veneto - Terzoveneto', 'Gazzetta del Carnevale e del Bati Marso 2012', and 'La Gazzetta del Veneto - Numero 1'.

Preferiti e Playlist

Nelle varie pagine che contengono i video, gli utenti di YouTube che abbiano effettuato la login possono aggiungere i video ritenuti interessanti durante le loro ricerche a Preferiti e Playlist (pulsante "Aggiungi a").

Le playlist vanno create mediante l'apposito campo in cui si inserirà un nome che le identifichi.

Caricato da pupia2 in data 28/gen/2011
<http://www.pupia.tv> - Carinaro (CE) - Il nuovo Consiglio dei Ragazzi celebra la Shoah. Nella splendida cornice della sala consiliare "Cardinale Crescenzo Sepe", in occasione del "Giorno della Memoria", si è tenuto l'insediamento del

0 mi piace, 0 non mi piace

Una volta creata una playlist, si potranno aggiungere video cliccando sul nome della playlist prima attribuito che appare "sotto" il pulsante "Aggiungi a".

Caricato da Informatissimo in data 14/nov/2011
 Sabato 12 novembre 2011 - Presentazione dei candidati al Consiglio Comunale dei Ragazzi di Putignano presso palazzo Logroscino, sede distaccata del Circolo Didattico Gennaro Minzele. Intervento del sindaco Giampaolo Anselmi De Micois e del consiglio comunale Pasquale

0 mi piace, 1 non mi piace

I Preferiti funzionano sostanzialmente come quelli dei browser. Sono di fatto una playlist presente nell'elenco delle stesse.

Canali

I canali sono dispositivi in buona misura automatici. Raccolgono cioè l'attività sulla piattaforma di ogni utente. Vi si possono trovare quindi: i video caricati, le playlist, i preferiti, i canali a cui l'utente è iscritto e gli utenti iscritti al canale. Un canale è dunque una pagina personale del tipo di quelle che si possono vedere nei social network come Facebook.

Si può accedere al canale di un utente cliccando sul pulsante a sinistra sopra il video che ne reca il nome.



The image shows a screenshot of a YouTube channel page. At the top, the YouTube logo is on the left, and a search bar, 'Sfogliala', and 'Carica video' are on the right. The channel name 'QuaderniBellunesi' is displayed with a plus sign and an 'Iscriviti' button. Below this, there is a video player showing a man in a suit, identified as 'Carlo Lepri Psicologo'. The video title is 'Viaggiatori inattesi di Carlo Lepri Un libro sulla disabilità. Antonella Gris Intervista l'autore'. The video has 100 visualizzazioni. To the right of the video player, there is a sidebar with 'Altro dai video in primo piano' and 'Suggerimenti' sections. The 'Suggerimenti' section shows a video by 'Carlo Lepri' with 3 visualizzazioni. At the bottom of the page, there are buttons for 'Video preferiti' and 'partecipazio'.

Il pulsante a fianco a destra consente di iscriversi al canale stesso, ricevendo così notifiche e-mail delle attività dell'utente, cioè dei nuovi inserimenti (video, playlist, preferiti) nel canale.

Quando qualcuno si iscrive ad un canale, l'utente proprietario del canale riceve una notifica e-mail che lo invita ad iscriversi a sua volta al canale di chi si è iscritto al suo.

Ecco come appare un canale. Si noti il numero di visualizzazioni dei video e il numero di iscritti nella parte in alto a sinistra e la possibilità di modificare l'aspetto e le funzioni data dal pulsante "Impostazioni canale" (visibile esclusivamente all'utente che ha effettuato la login e, ovviamente, solo per il proprio canale)

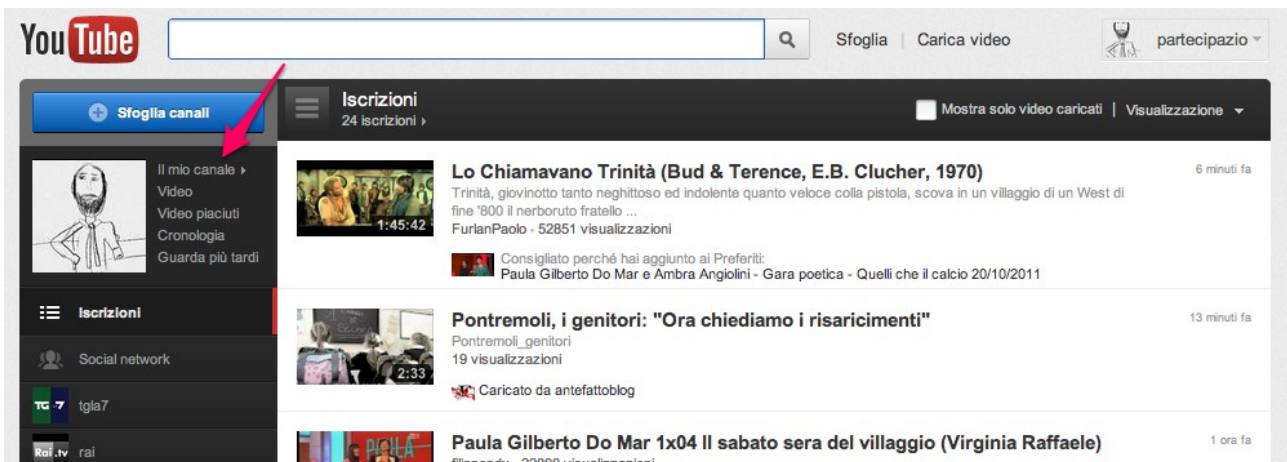
Cliccando sul pulsante a fianco, "Iscriviti", è possibile iscriversi al canale e ricevere notifiche e-mail dell'attività del suo proprietario, cioè dei suoi inserimenti (video caricati, preferiti e playlist). Quando qualcuno si iscrive al canale viene inviata una notifica e-mail al proprietario con l'invito a ricambiare l'iscrizione.

Nell'immagine seguente un esempio di prima pagina di canale. Si notino, in alto a destra, il numero di iscrizioni ed il numero di visualizzazioni dei video caricati.

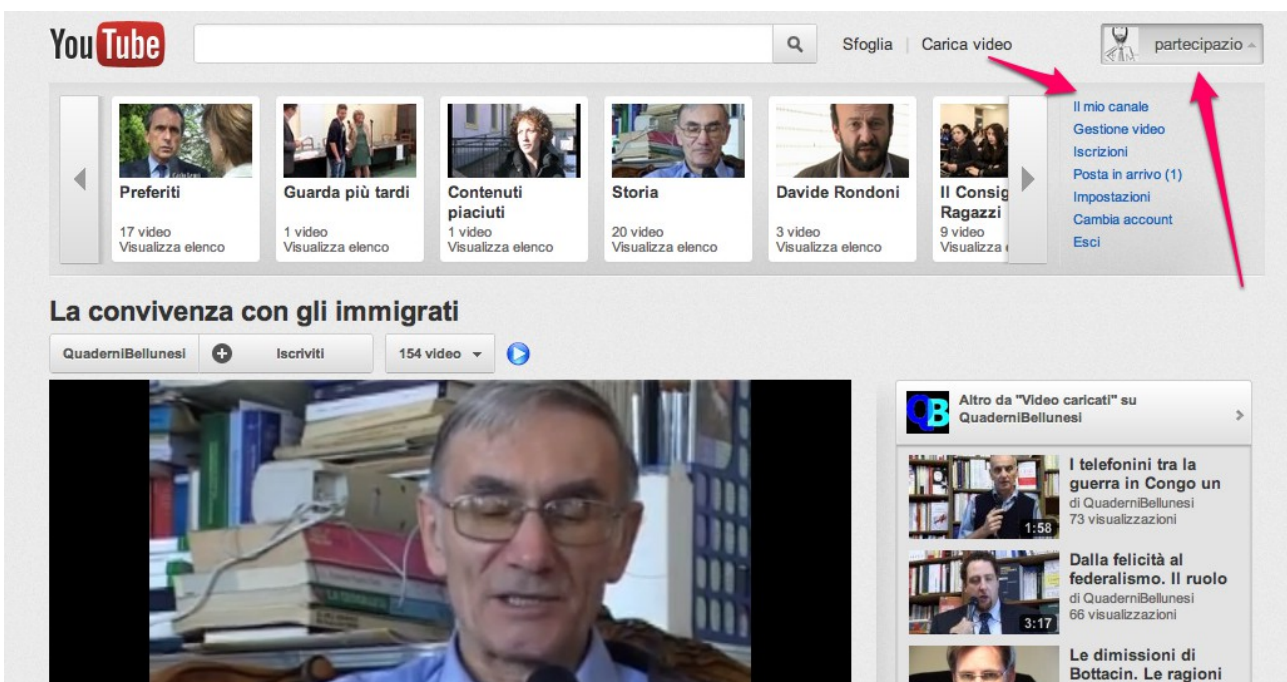
The screenshot shows the YouTube channel page for 'Scuola & Territorio di partecipazio'. At the top, there is a search bar and navigation links. Below the channel name, there are two statistics: 25 iscritti (subscribers) and 32289 visualizzazioni video (video views), both highlighted with a red circle. A red arrow points to the 'Impostazioni canale' button. The main content area features a video player with a play button, and a sidebar on the right with channel information and a list of featured channels, including 'Education 2.0' with 114 iscritti. The video title is 'Workshop Cl@ssi 2.0 Veneto - Chiusura Progetto' and it has 31 visualizzazioni.

Si può analizzare compiutamente il canale a questo indirizzo:
http://www.youtube.com/user/partecipazio?feature=results_main

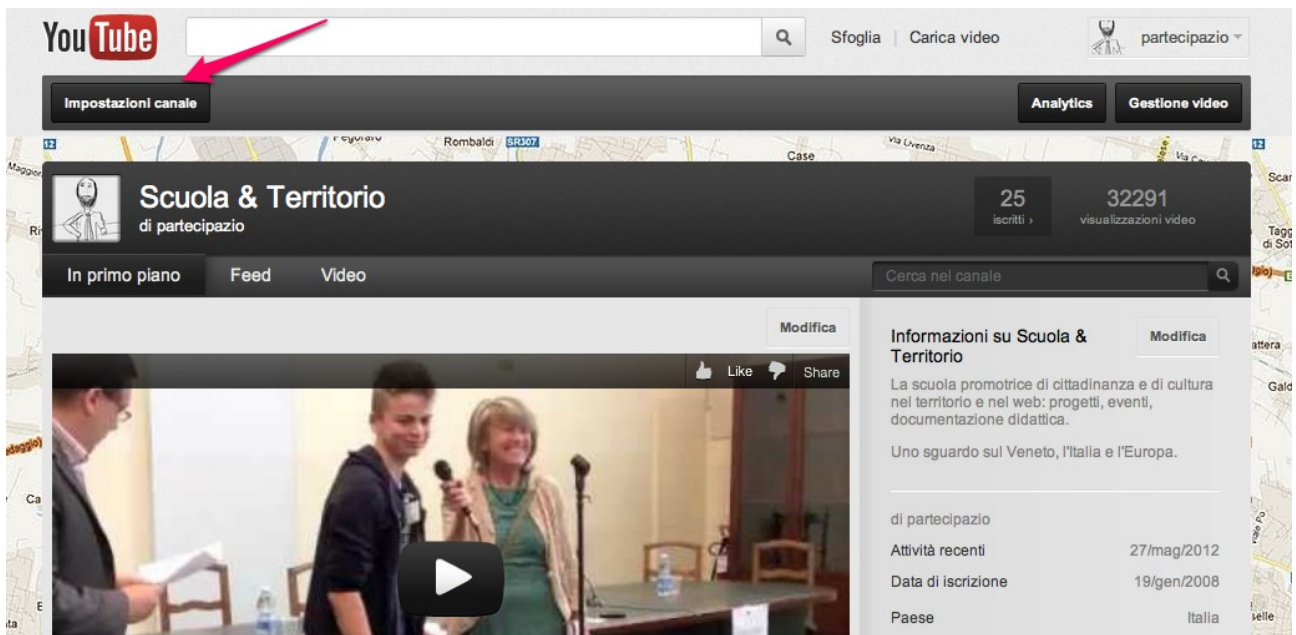
L'utente può aprire e modificare il proprio canale cliccando sull'apposita opzione che compare in alto a sinistra dopo aver effettuato l'accesso alla piattaforma tramite login.



Oppure si può aprire il "cruscotto" dell'utente cliccando sul proprio pulsante in alto a destra e poi su "Il mio canale". Tale "cruscotto" dà accesso anche a tutte le altre funzionalità di YouTube.

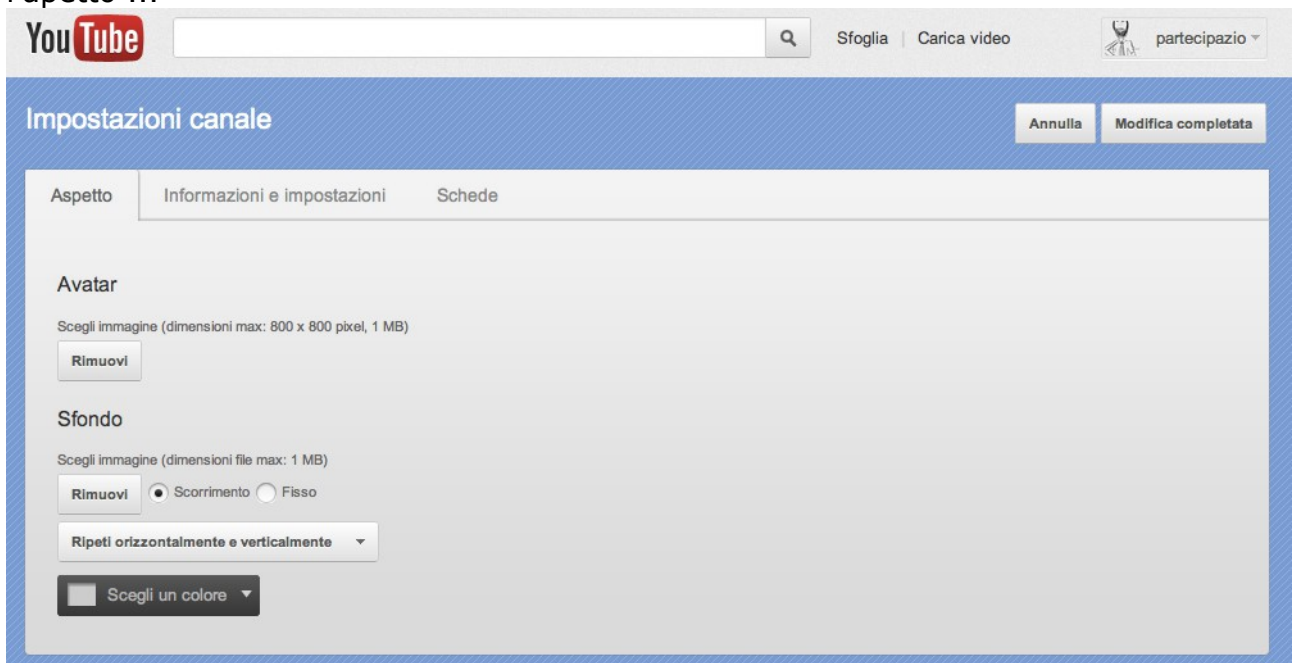


Per modificare il proprio canale si deve cliccare su "Impostazioni canale" in alto a sinistra nel canale stesso.

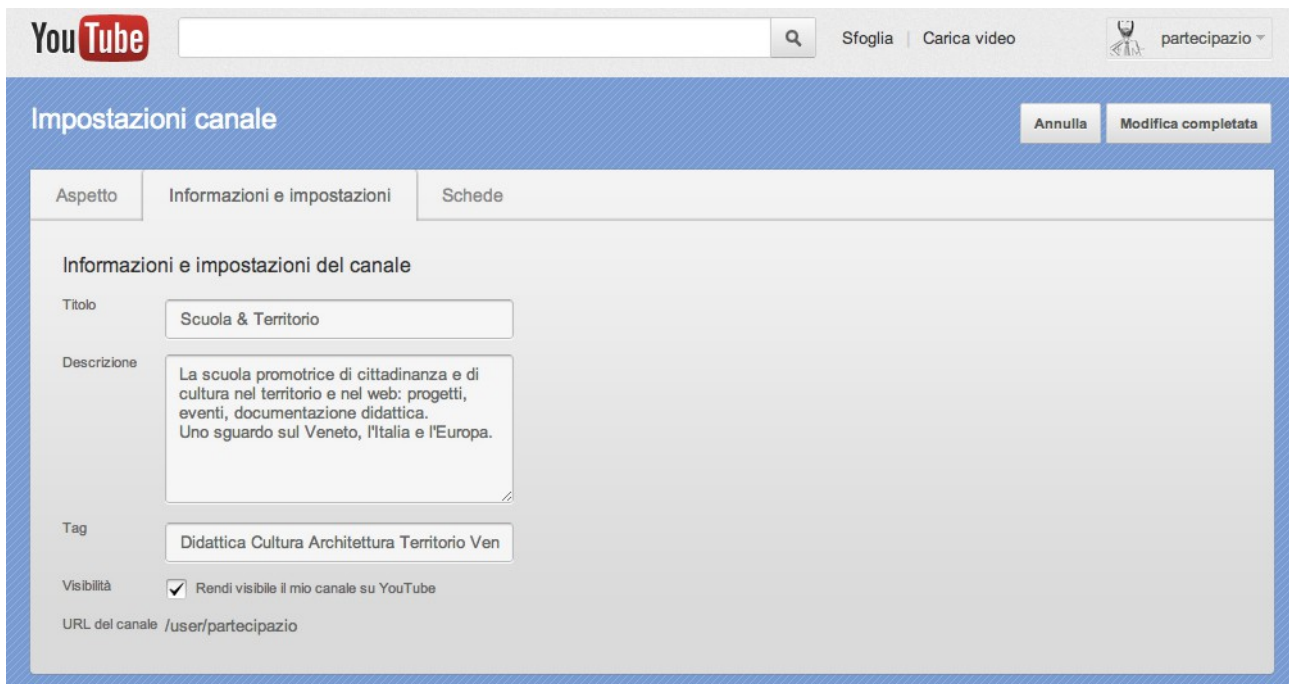


Mediante tre schedine si potrà modificare ...

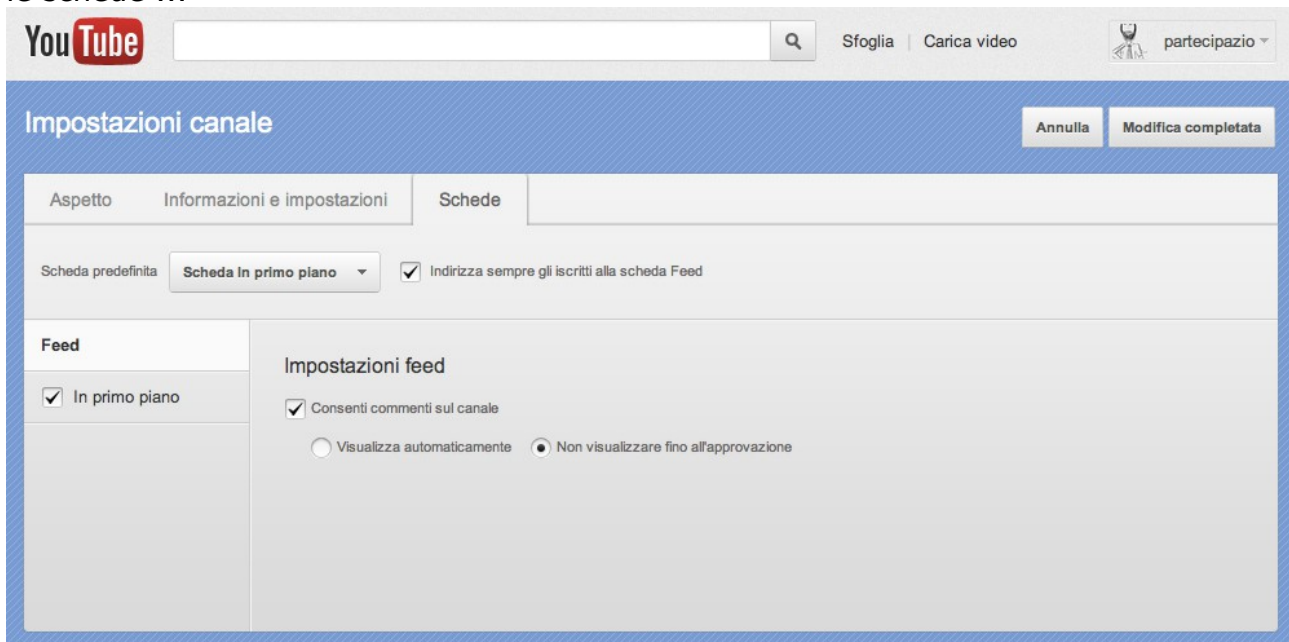
l'aspetto ...



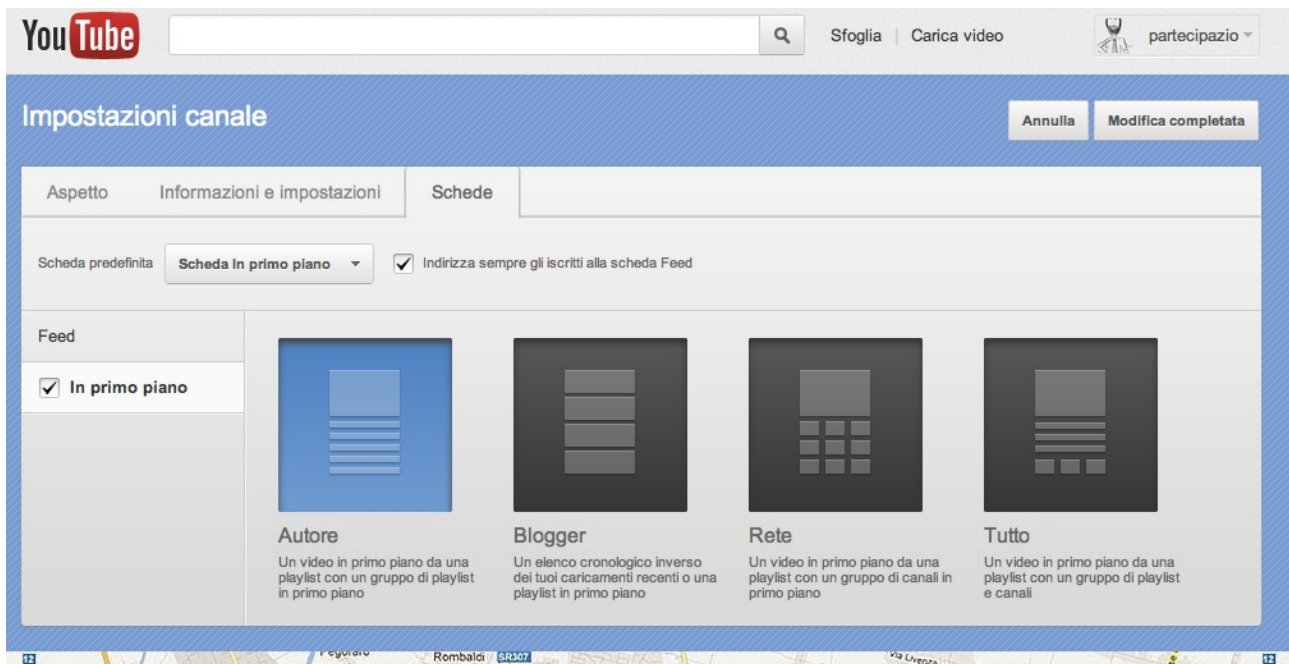
le informazioni e le impostazioni ...



le schede ...



scegliendo anche tra alcune tipologie di presentazione dei video.



La gestione accurata della scheda dei video caricati, delle playlist, dei preferiti e del canale permettono di realizzare un ambiente di pubblicazione e di discussione (attraverso commenti e video di risposta) aperto a tutti, ma nel quale sono enucleabili, attraverso il gioco delle iscrizioni reciproche, rapporti più precisi con soggetti che condividono gli stessi problemi ed interessi.

Si tratta di un terreno educativo particolarmente utile al dibattito su questioni di organizzazione della vita scolastica e su problematiche territoriali gestite con format giornalistici (interviste e video-inchieste).